

新しいオプション検査のご案内（施設健診用）

脳梗塞・心筋梗塞が心配な方に 脳梗塞・心筋梗塞のリスクをチェック

オプションNo
W800

【LOX-index®】12,000円（税別）

血液(貧血2.0ml)

脳梗塞
心筋梗塞
リスク

LOX-index®（ロックスインデックス）とは、脳梗塞・心筋梗塞発症リスクを調べる検査です。値が高いと動脈硬化が進行し、脳梗塞・心筋梗塞が将来的に発症するリスクが高まります。

認知症が心配な方に MCIのリスクをチェック

オプションNo
W801

【MCIスクリーニング検査】
20,000円（税別）

血液
(生化7.0ml)

MCI
リスク

アミロイドベータペプチドを排除する機能を持った3つのタンパク質の血中濃度を調べることで、アミロイドベータペプチドへの「防御力」を算定し、MCI(軽度認知障害)のリスクを評価する検査です。

※既に認知症と診断されている方は受診をお控えください

アルツハイマー型認知症が気になる方に アルツハイマー型認知症の遺伝子リスクをチェック

【ApoE遺伝子検査】
18,000円（税別）

血液
(専用6.0ml)

認知症

オプションNo
W802

アルツハイマー型認知症の発症と密接な関わりがあるとされているApoE遺伝子を調べます。ApoE遺伝子には6組の遺伝子タイプが存在し、特定の遺伝子タイプを持っている方では、リスクが高くなるといわれています。

食道
がん
リスク

食道がんが気になる方に 食道がんのリスクをチェック

【アルコール分解酵素遺伝子検査】
4,000円（税別）

口腔内組織
綿棒採取

オプションNo
W803

アルコール分解酵素の遺伝子型からアルコール依存症のリスクや食道がんのリスクがわかります。

大腸
がん
リスク

大腸がんリスクが気になる方に 大腸がんのリスクをチェック

【プロドロームCRC】
17,000円（税別）

血液
(生化2.0ml)

オプションNo
W804

健康な状態から大腸がんに移行する段階で減少する複数の長鎖脂肪酸(GTAファミリー)を測定し、大腸がんのリスクを調べる血液検査です。

※過去に大腸癌と診断された方は受診をお控えください

膵臓
がん
リスク

膵臓がんリスクが気になる方に 膵臓がんのリスクをチェック

【プロドロームPAC】
17,000円（税別）

血液
(生化2.0ml)

オプションNo
W805

健康な状態から膵臓がんに移行する段階で減少する複数の長鎖脂肪酸(PCファミリー)を測定し、膵臓がんのリスクを調べる血液検査です。

※過去に膵臓癌と診断された方は受診をお控えください

消化器
がん
リスク

消化器がんが気になる方に 消化器がんのリスクをチェック

【マイクロアレイ血液検査】
80,000円（税別）

血液
(専用2.5ml X 2本)

オプションNo
W806

マイクロアレイ血液検査は、がんなどの異物に対する体の反応を遺伝子レベルで測定できる最新の技術を利用し、胃、大腸、膵臓、胆道の癌の有無を判定します。

* 先天的ながんのリスクを調べる検査ではございません。

複数の
がん
リスク

オプションNo
W807

がんリスクが気になる方に がんのリスクをチェック

【AICS®】
27,000円（税別）

血液
(専用5.0ml)

AICS®（アミノインデックス）とは、血液中のアミノ酸濃度を測定し、現在がんである可能性を評価する新しい検査です。

男性

胃がん、肺がん、大腸がん、膵臓がん、前立腺がん

女性

胃がん、肺がん、大腸がん、膵臓がん、乳がん、子宮・卵巣がん

※ オプション検査を希望の方は裏面のオプション申込書に希望するオプションNoを記載してください

※ オプション検査の結果は健康診断の結果とは別で後日郵送される場合がございます

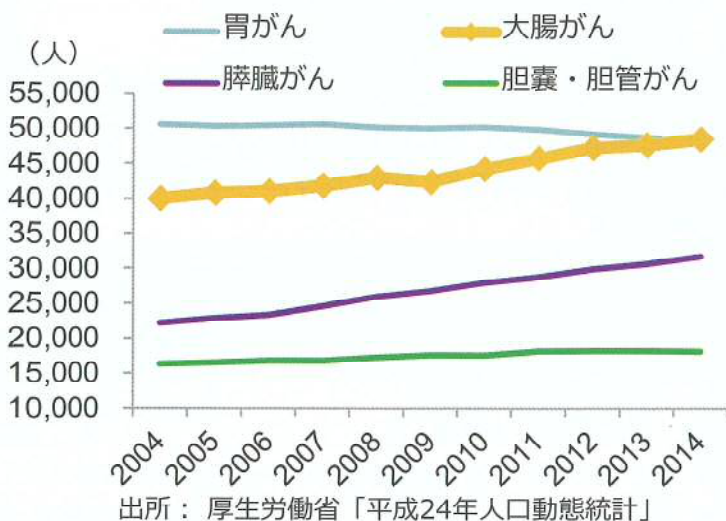
受診希望の方はお気軽に！ご予約・お問合せは、下記までご連絡下さい。

一般財団法人 三重県産業衛生協会 くわな健康クリニック TEL : 0594-22-1010

おすすめオプション検査のご案内

主な消化器がんの死亡者数の年次推移

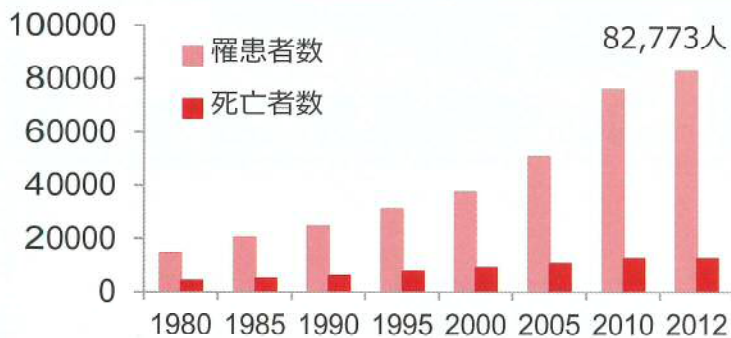
消化器がんの中でも胃がん、大腸がんの死亡者数が上位にあります。



【胃部内視鏡検査】経口又は経鼻：15,000円（税別）
胃内視鏡検査は、消化器専門の医師が実施します。経口内視鏡または経鼻内視鏡からお選びいただけるため、苦手な方も安心です。（事業所、健保によってはバリウム検査をカメラに変更できる場合があります）

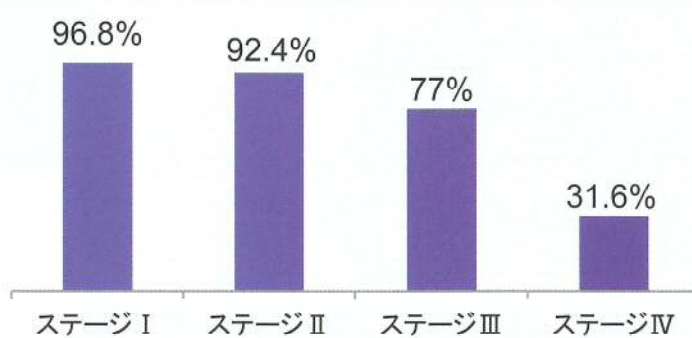
【大腸内視鏡検査】保険診療
便潜血反応検査で要精密検査と判定された方に、保険診療にて大腸内視鏡検査を実施しております。当クリニックでは、内視鏡専門医、消化管学会専門医・指導医による見落としの無い丁寧な検査を行っています。精密検査について疑問があった際には、どんなことでもお問い合わせください。

増加する乳がん患者



※国立がん研究センターがん対策情報センター地域がん登録による罹患全国推計、厚生労働省平成24年人口動態統計より引用改変

乳がん患者の5年相対生存率



※公益財団法人 がん研究振興財団「がんの統計15」全国がんセンター協議会加盟施設における5年生存率（2004～2007年診断例）より引用改変



乳がん患者数は近年大幅に増加しており、女性の部位別の罹患者数でも第1位です。しかし早期であれば治るがんとされており、早期発見・早期治療が重要な疾患です。

【マンモグラフィ】2方向：5,500円（税別）
乳房専用X線装置により、少ない放射線量で乳がん検査ができます。透明圧迫プレートで平たく乳房をはさみ、薄くのぼして撮影し、乳腺内の異常を調べます。

【子宮頸がん検査】医師による子宮頸部細胞診：4,000円(税別)
子宮頸がんは、その要因となるHPVの感染から5～10年後に増殖すると言われてしています。定期的に検診を受けることで、異常を早期に発見し、がんになる前に治療できます。



【オプション申込書】

氏名				三衛協使用欄
生年月日				
希望するオプションNo				

※ オプション検査を希望の方は氏名・生年月日・オプションNoを記載してください